

EDITION DU RAPPORT DE CLOTURE

Janvier 2025

Objectifs

L'édition du rapport de clôture sous la forme demandée, permettra aux différents responsables de classement (ligues ou national) :

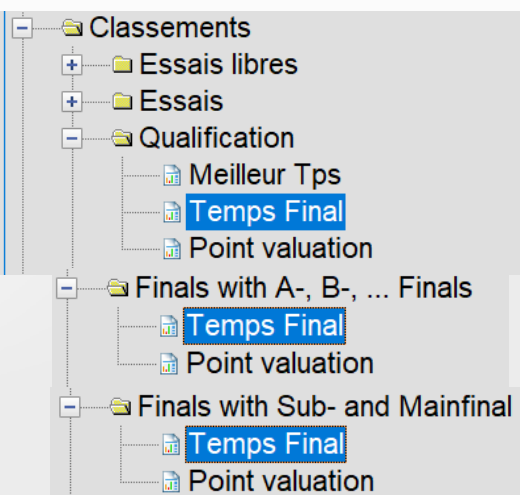
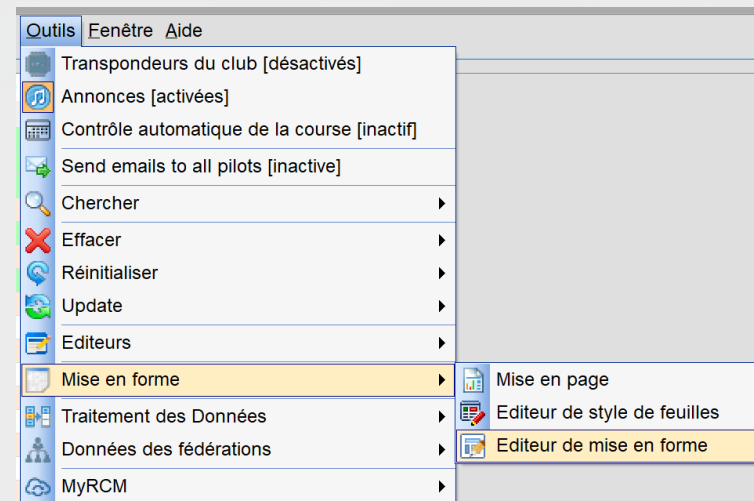
- De restituer directement les résultats sur le site Extranet de la FFVRC sans avoir de saisie nominative à faire.**
- De limiter les risques d'erreur.**

Avant la course

1 Vérifier la mise à jour de RCM Ultimate (>09/05/2023)

2 Vérifier le format d'édition des classements (qualifications ou finales)

Pour une bonne édition en mode papier, il devra comporter à minima les champs suivants:



Configuration						
Pos		Mode	Largeur	Visible	Alignement	
Field : Standard						
1	N°	Pixel	35 Pixel	Oui	Droite	
2	Licence	Pixel	50 Pixel	Oui	Droite	
3	Lic suppl.	Pixel	50 Pixel	Oui	Gauche	
4	N° Pilote	Pixel	70 Pixel	Non	Droite	
5	Nom	Pixel	150 Pixel	Oui	Gauche	
6	Pays	Pixel	30 Pixel	Non	Gauche	
7	Club	Pixel	100 Pixel	Oui	Gauche	
8	Lic ISO Code	Pixel	100 Pixel	Non	Gauche	

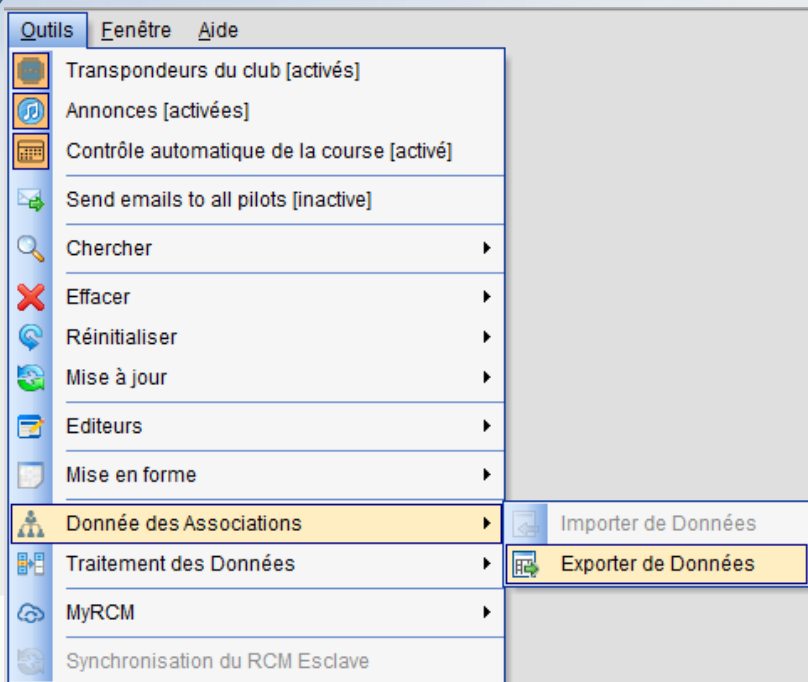
A la fin de la course

Après avoir effectué une sauvegarde de la course,

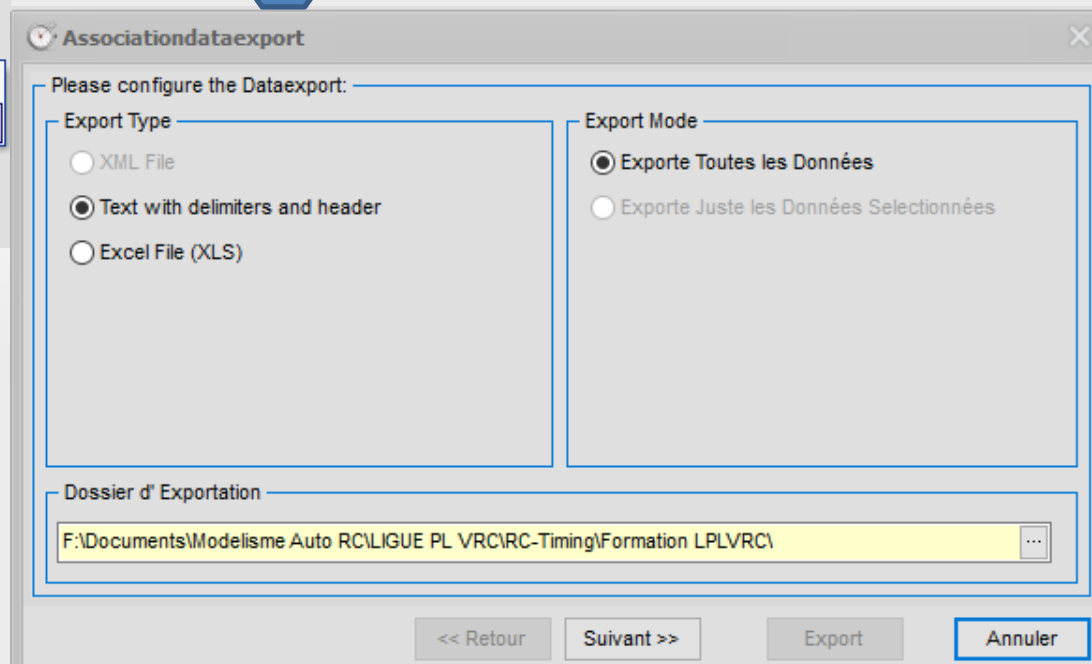
Préparer les fichiers du rapport de clôture

Export des données : Fichiers résultats

3



4



Choisir le répertoire de destination pour les fichiers à exporter, par défaut il sera enregistré dans le répertoire export de RC Timing

Export des données : Fichiers résultats

5

Associationdataexport

Please select the data which has to be exported :

- Horaire
- Qualificationrankinglist
- Finalrankinglist
- FFVRC Qualificationrankinglist
- FFVRC Finalrankinglist

<< Retour

Suivant >>

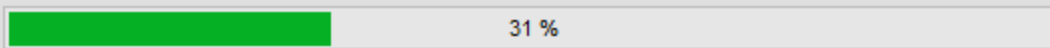
6

Exporter des Données

Exportstatus:

Export Files: 88
Current File: Exporting "xnklkph.css"
Dataexport State: Exporting

Progression de l'Export



<< Retour

Suivant >>

Export

Annuler

- CSV Export [28.01.2022 19-09-38.753].csv
- CSV Export [28.01.2022 19-09-38.811].csv
- CSV Export [28.01.2022 19-09-38.966].csv
- CSV Export [28.01.2022 19-09-39.028].csv
- CSV Export [28.01.2022 19-09-39.326].csv

Export des données : Fichiers résultats

Pour les championnats de France, en plus des résultats des finales, il faut fournir le résultat des qualifications :

Cocher « FFVRC Qualificationrankinglist » et faire « Suivant »

7

Associationdataexport

Please select the data which has to be exported :

- Horaire
- Qualificationrankinglist
- Finalrankinglist
- FFVRC Qualificationrankinglist
- FFVRC Finalrankinglist

<< Retour Suivant >>

8

Exporter des Données

Exportstatus:

Export Files: 88

Current File: Exporting "xnklkph.css"

Dataexport State: Exporting

Progression de l' Export

31 %

<< Retour Suivant >> Export Annuler

Les fichiers
générés

- CSV Export [28.01.2022 19-09-38.753].csv
- CSV Export [28.01.2022 19-09-38.811].csv
- CSV Export [28.01.2022 19-09-38.966].csv
- CSV Export [28.01.2022 19-09-39.028].csv
- CSV Export [28.01.2022 19-09-39.326].csv

Export des données : Fichiers résultats

Identifier les catégories (*fichier .csv à ouvrir avec le bloc-notes uniquement et surtout pas excel*) et renommer tous les fichiers :

- **Pour les championnats de ligue :**
 - Le nom doit comporter le nom de la ligue, la catégorie, le n° du club organisateur, la date de la course
 - Exemple : PACA-TT10EL-1210-07.05.23
- **Pour les championnats de France ou Coupes :**
 - Le nom doit comporter le nom de la manche, la catégorie, le n° du club organisateur, la date de la course
 - Exemple : Final-CF2-TT10EL-1210-07.05.23
 - Exemple : Qualif-CF2-TT10EL-1210-07.05.23

FICHIERS RESULTATS

Envoyer ces fichiers à votre responsable de classement de la ligue pour les championnats de ligue, accompagnés du pdf de classement final.

Au responsable fédéral de la catégorie pour les courses nationales, et en copie au secrétariat FFVRC (ffvrc@ffvrc.fr), accompagnés du pdf des classements finaux et qualifications.